

Objetivos do Fundo

Fundo Multimercado Macro que atua no mercado brasileiro e internacional, buscando entregar retorno absoluto ao investidor em qualquer cenário econômico. O time de gestão, com sólida formação macroeconômica, se dedica a identificar relevantes temas de investimentos ainda no seu início de ciclo, combinando análise macroeconômica com acompanhamento de indicadores técnicos de mercado. A dedicação a uma análise detalhada sobre a origem dos resultados obtidos (estratégia e implementação), assegura uma profunda compreensão da forma como o alpha é gerado e é essencial para alcançar retornos consistentes no longo prazo.

Termômetro de Risco



Rentabilidade do Mês

0,04 %

3,0% do CDI

CDI - 1,18%

Rentabilidade do Ano

20,75 %

145,0% do CDI

CDI + 6,44%

Rentabilidade dos últimos 12 meses

20,75 %

145,0% do CDI

CDI + 6,44%

Rentabilidade desde o início do fundo (29/09/2023)

41,26 %

136,0% do CDI

CDI + 4,10% a.a.

63%

Meses em que esteve acima do benchmark

1,36

Índice Sharpe¹

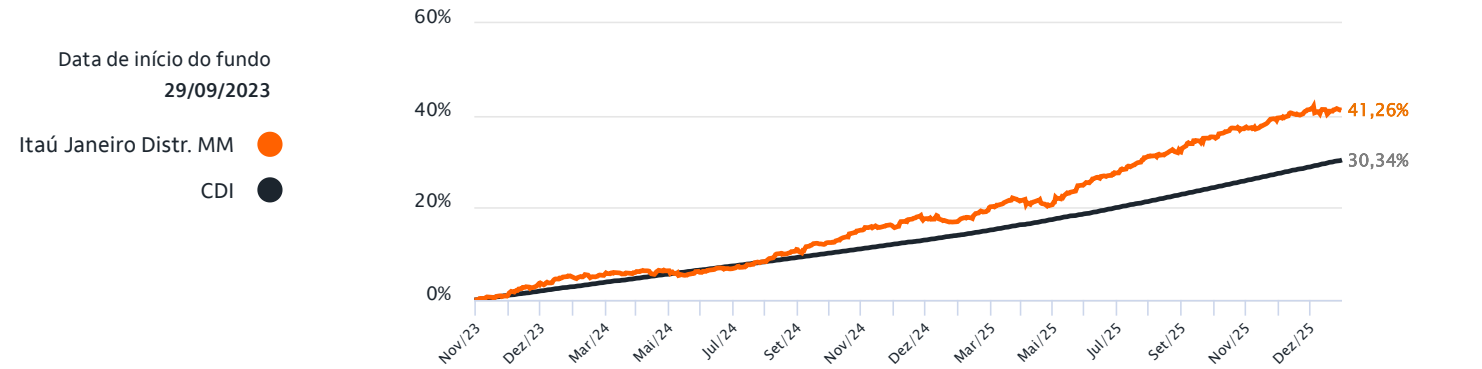
89%

Meses de retorno positivo do fundo

3,01%

Volatilidade desde o início do fundo (29/09/2023)

Retorno Acumulado

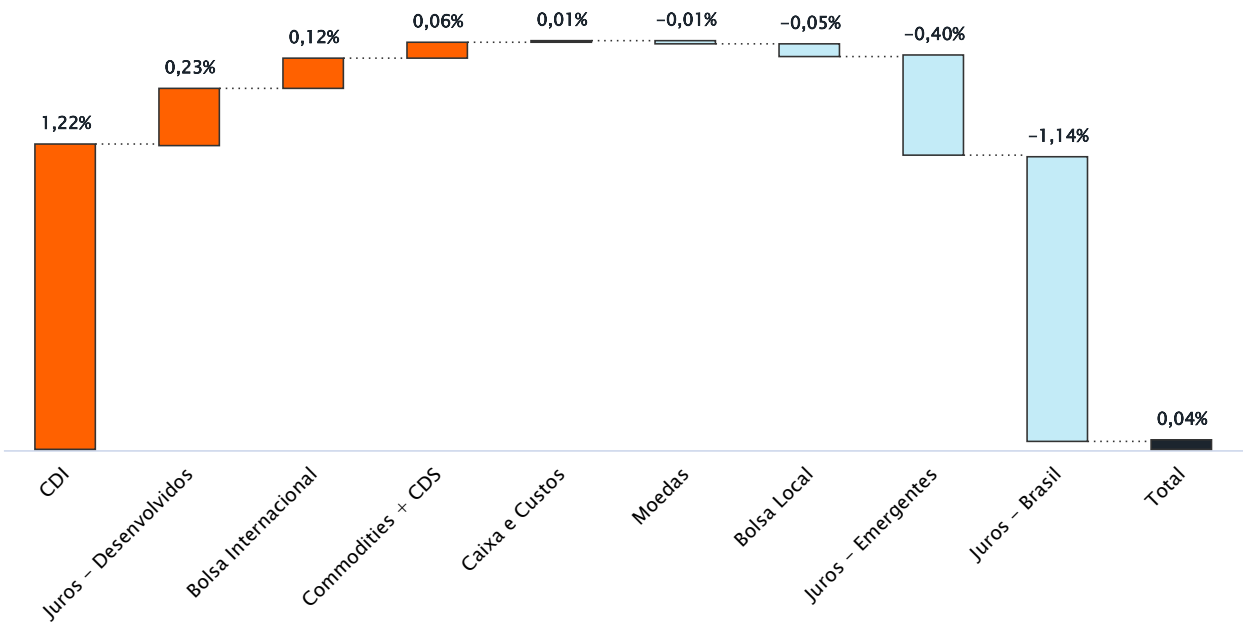


Retorno Mensal

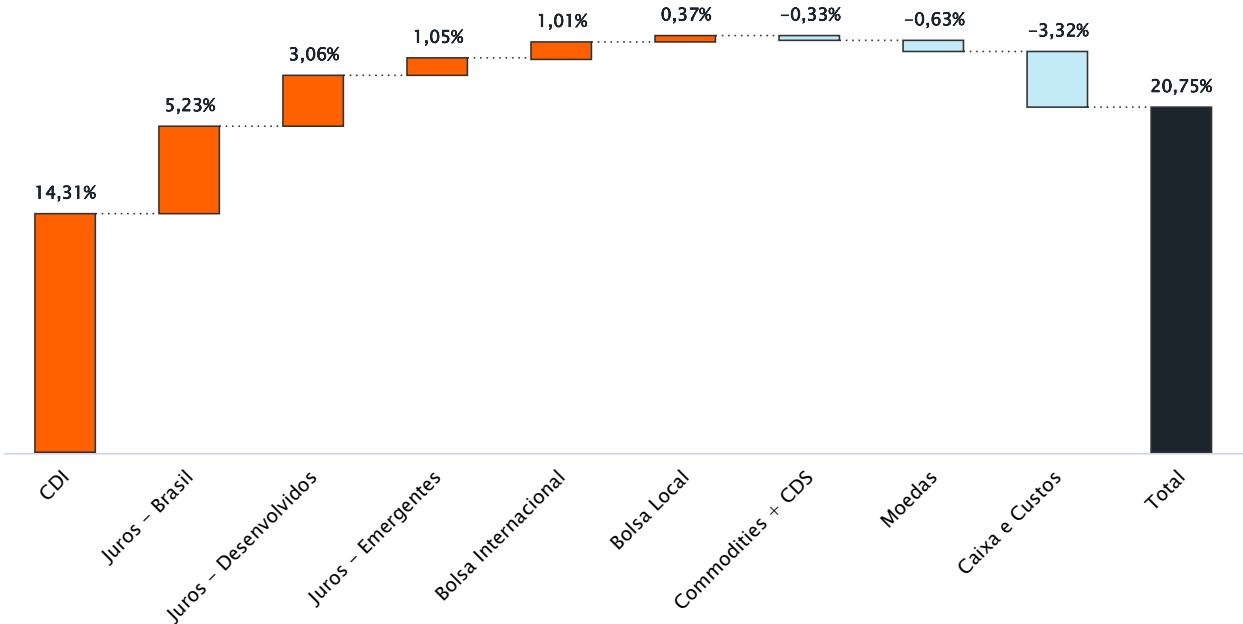
		Jan	Fev	Mar	Abr	Mai	Jun	Jul	Ago	Set	Out	Nov	Dez	Ano
2025	Fundo	2,75%	1,03%	-0,65%	3,64%	1,99%	2,86%	0,69%	2,50%	1,49%	1,51%	1,26%	0,04%	20,75%
	CDI	1,01%	0,99%	0,96%	1,06%	1,14%	1,10%	1,28%	1,16%	1,22%	1,28%	1,05%	1,22%	14,31%
	%CDI	272,1%	104,5%	-67,7%	344,7%	174,7%	260,8%	53,9%	214,5%	122,0%	118,3%	119,3%	3,0%	145,0%
	+/- CDI	1,74%	0,04%	-1,61%	2,58%	0,85%	1,76%	-0,59%	1,33%	0,27%	0,23%	0,20%	-1,18%	6,44%
2024	Fundo	0,37%	0,34%	0,32%	-0,30%	0,74%	1,39%	2,49%	1,34%	2,40%	0,60%	1,52%	-0,52%	11,19%
	CDI	0,97%	0,80%	0,83%	0,89%	0,83%	0,79%	0,91%	0,87%	0,83%	0,93%	0,79%	0,93%	10,87%
	%CDI	38,8%	42,4%	38,7%	-33,9%	89,0%	175,9%	274,9%	154,3%	288,1%	65,2%	191,9%	-56,0%	102,9%
	+/- CDI	-0,59%	-0,46%	-0,51%	-1,19%	-0,09%	0,60%	1,59%	0,47%	1,57%	-0,32%	0,73%	-1,45%	0,32%
2023	Fundo	-	-	-	-	-	-	-	-	-	1,04%	2,21%	1,87%	5,21%
	CDI	-	-	-	-	-	-	-	-	-	1,00%	0,92%	0,90%	2,84%
	%CDI	-	-	-	-	-	-	-	-	-	104,4%	241,0%	208,8%	183,6%
	+/- CDI	-	-	-	-	-	-	-	-	-	0,04%	1,29%	0,98%	2,37%

Notas: (1) Índice Sharpe é a métrica que avalia o desempenho de um investimento levando em consideração o risco incorrido no período. Calcula-se dividindo o retorno excedente do fundo (rentabilidade acima do CDI) pela volatilidade. Quanto maior o índice, melhor a relação entre risco e retorno.

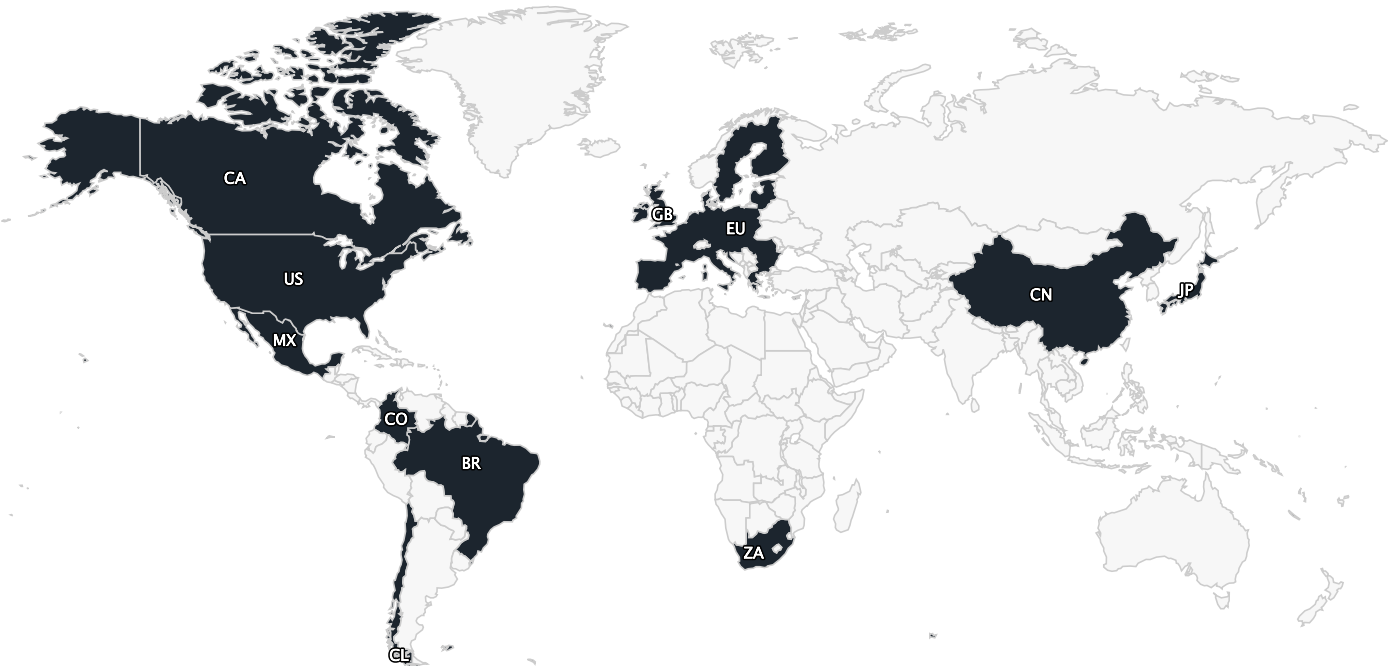
Atribuição de Performance Mensal



Atribuição de Performance Anual



Alocação relevante por região (últimos 6 meses)²

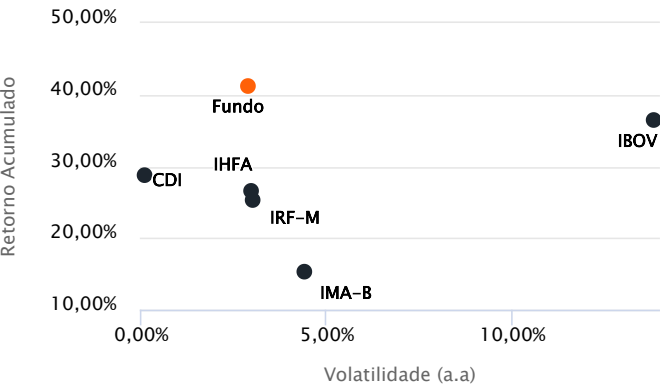


		Juros	Moedas	Inflação	Renda Variável
América do Norte	Canadá (CA)	<div></div>			
	Estados Unidos (US)	<div></div>	<div></div>		<div></div>
	México (MX)	<div></div>			
América do Sul	Brasil (BR)	<div></div>	<div></div>	<div></div>	<div></div>
	Chile (CL)	<div></div>	<div></div>		
	Colômbia (CO)	<div></div>			
Europa	Reino Unido (GB)	<div></div>			
	União Europeia (EU)	<div></div>	<div></div>		
África	África do Sul (ZA)	<div></div>			
Ásia	China (CN)		<div></div>		
	Japão (JP)		<div></div>		

Notas: (2) O gráfico considera a média do patrimônio líquido (PL) dos últimos 6 meses para determinar a relevância das alocações por região. A classificação de relevância segue os seguintes critérios mínimos de participação no PL médio: Juros (50% do patrimônio líquido equivalente ano bruto), Moedas (1% do patrimônio líquido), Renda Variável (5% do patrimônio líquido bruto) e Inflação (25% do patrimônio líquido equivalente ano). Alocações abaixo desses limites não são exibidas por não atenderem ao critério de relevância estabelecido.

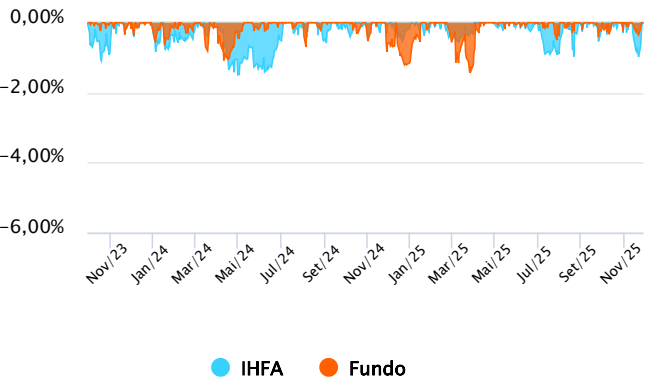
Risco Vs Retorno (desde o início) ³

Defasagem de 30 dias devido à divulgação do IHFA.



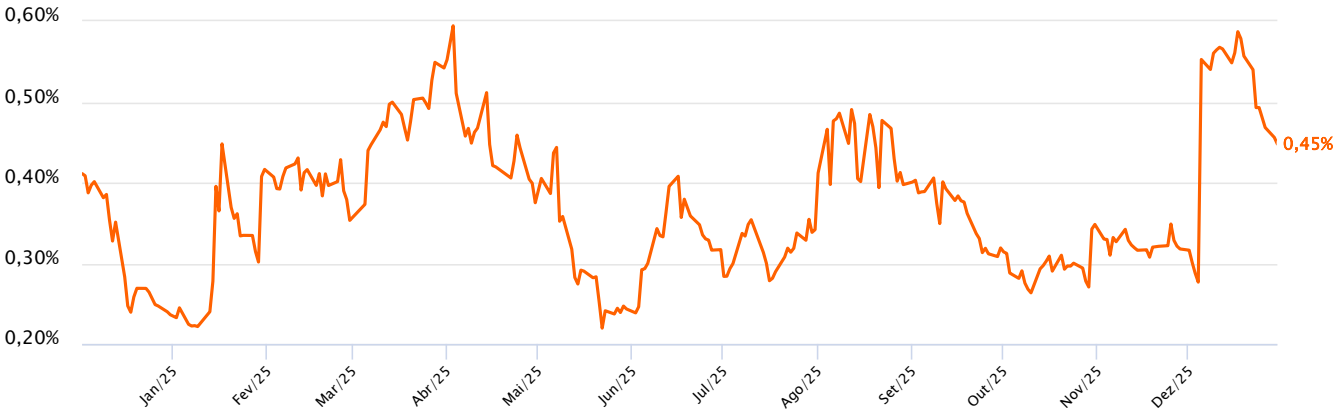
Drawdown ⁴

Queda do fundo em relação à sua cotação máxima. Defasagem de 30 dias devido à divulgação do IHFA.



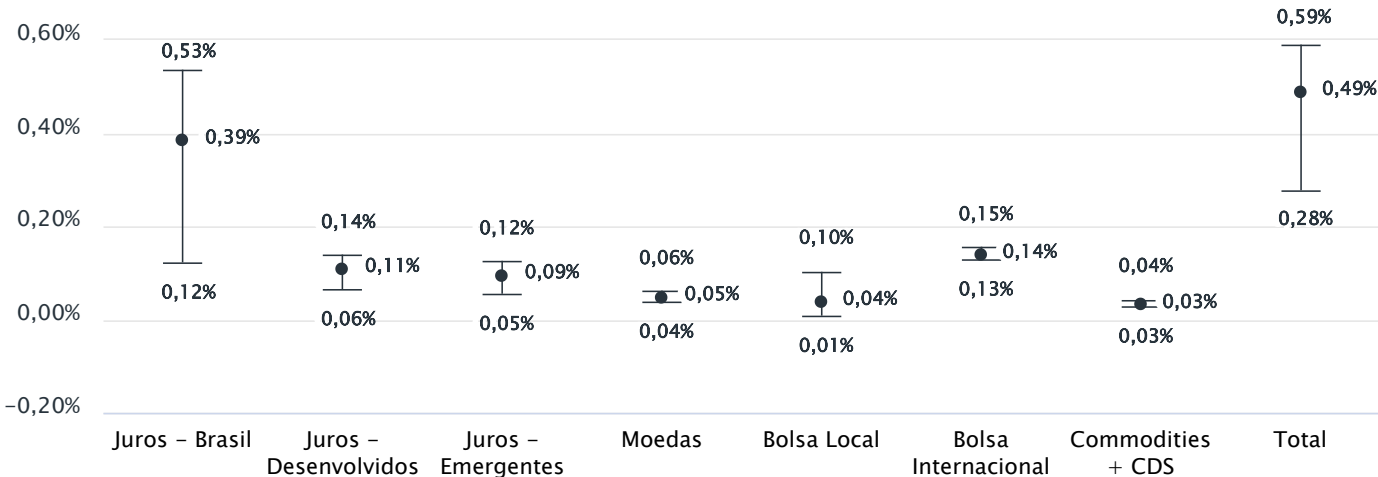
Histórico de VaR ⁵

Perda máxima estimada em um dia com 95% de confiança



VaR por classe de ativo ⁵

Perda máxima estimada em um dia com 95% de confiança
As barras e pontos representam o mínimo, máximo e médio ao longo do mês



Notas: (3) O gráfico de Risco Vs. Retorno apresenta a relação entre a volatilidade anualizada e o retorno acumulado desde o início do fundo, em comparação com índices de mercado como CDI, Ibovespa, IHFA, IMA-B e IRF-M. (4) O gráfico de Drawdown serve para acompanhar a magnitude de um retorno negativo após o investimento ter atingido seu nível máximo e o tempo que foi preciso para que o investimento voltasse a atingir seu nível mais alto novamente. De maneira geral, investimentos que apresentam um menor Drawdown tendem a entregar um maior retorno ao investidor no longo prazo. (5) A metodologia de cálculo de risco VaR (Value at Risk) busca dimensionar o nível de perda diária que o fundo terá em até 95% dos dias. Essa metodologia utiliza dados históricos de mercado para determinar o comportamento esperado dos ativos do portfólio, dando pesos maiores para os eventos mais recentes. Soma das exposições é superior ao resultado total por conta do efeito da diversificação.

Por que Itaú Janeiro Distr. MM?

Equipe experiente, formada por profissionais altamente qualificados, com histórico de alpha comprovado.

Potencial de retornos consistentes no longo prazo, impulsionados por uma análise macroeconômica detalhada, acompanhamento de indicadores técnicos e análise da origem dos resultados.

Alocação eficiente do risco, com monitoramento constante da dinâmica de mercado e posicionamento técnico.



Diversificação da carteira

Por que Itaú Asset?

A maior gestora privada de recursos do Brasil, com + de R\$1 tri sob gestão e uma estrutura integrada para a gestão eficiente de investimentos.

+ de **2,6 mi**
clientes⁶

+ de **60**
anos em gestão
de investimento⁸

+ de **300**
profissionais⁷

15x
A melhor gestora de
fundos pelo Guia de
Fundos FGV⁹



Pesquisa
Econômica



Pesquisa
Quantitativa



Portfolio
Analytics



Trading



Integração ESG



Operações

Por que investir em fundos multimercado?

Estratégia adaptável a diferentes cenários de mercado, com uma gestão ativa capaz de responder rapidamente às mudanças de ciclos econômicos.

Características

Volume Global Mínimo R\$ 1,00	Taxa Global* 2,00% ao ano (máxima 2,00% ao ano)	Horário para Movimentação* Até às 18:00
Classificação Tributária Longo Prazo Sem Compromisso	Taxa de Custódia 0,01% ao ano (máxima 0,10% ao ano)	Aplicação e Resgate Cota de aplicação: D+0
Patrimônio Líquido Médio Últimos 12 meses R\$ 783.928.022,27	Taxa de Performance 20% sobre o que exceder 100% do CDI Público Alvo Público Em Geral	Cota de Resgate (dias úteis): D+21 Crédito do Resgate (dias úteis após cotização): D+1

O fundo poderá, eventualmente, apresentar indisponibilidade, permanente ou temporária, de acesso por parte de investidores. Em caso de dúvidas, consulte seu gerente de relacionamento

Acesse outros documentos relevantes deste fundo: www.itaú.com.br/investimentos-previdencia/fundos/informacoes-cotistas/

Glossário: LF - Letra Financeira. CDB - Certificado de Depósito Bancário. LSF - Letra Financeira Subordinada. LFSN - Letra Financeira Elegível - Nível II. DEB - Debentures. NP - Notas Promissórias. CCB - Cédula de Crédito Bancário. FIDC - Fundo de Investimento em Direitos Creditórios. DPGE - Depósito a Prazo com Garantia Especial. Debentures Conversível. Certificado de Recebíveis Imobiliários. LC - Letra de Câmbio. LCA - Letra de Crédito Agrícola. LCI - Letra de Crédito Imobiliário. DEB COMP - Debênture Compromissada. CDB Vinc - Certificado de Depósito Interbancário Vinculado. CRI - Certificado de Recebíveis Imobiliário. CDCA - Certificado de Direitos Creditórios do Agronegócio. CPR - Contas a Pagar e Receber. DPGE - Depósito a Prazo com Garantia Especial. COMPR - Operação Compromissada. LH - Letra Hipotecária. TERMO - Contrato a Termo



Signatory of:



Informações relevantes

ITAÚ JANEIRO DISTRIBUIDORES FUNDO DE INVESTIMENTO FINANCEIRO DA CLASSE DE INVESTIMENTO EM COTAS MULTIMERCADO - RESPONSABILIDADE LIMITADA CNPJ 52.285.727/0001-66 - 31/12/2025

Este fundo possui lâmina de informações essenciais, podendo esta ser consultada no seguinte endereço eletrônico www.itaú.com.br. Não há garantia de que este fundo terá o tratamento tributário para fundos de longo prazo. Os rendimentos serão tributados semestralmente, no último dia útil dos meses de maio e novembro, à alíquota de 15%. No momento do resgate, será aplicada a alíquota complementar em função do prazo da aplicação: até 180 dias, 22,5%; de 181 a 360 dias, 20%; de 361 a 720 dias, 17,5%; acima de 720 dias, 15%. Haverá cobrança de IOF regressivo no caso de resgates de aplicações com menos de 30 dias. Público alvo: A SUBCLASSE, a critério do distribuidor, receberá recursos de classes de fundos de investimento, pessoas físicas e jurídicas, clientes do ADMINISTRADOR, do GESTOR ou de controladas direta ou indiretamente a eles ligadas. Objetivo do fundo: O objetivo do FUNDO é aplicar seus recursos em cotas de fundos de investimento de diversas classes, os quais investem em ativos financeiros de diferentes naturezas, riscos e características, sem o compromisso de concentração em nenhum ativo ou fator de risco em especial, observado que a rentabilidade do FUNDO será impactada em virtude dos custos e despesas do FUNDO, inclusive taxa de administração. Tipo Anbima: MULTIMERCADOS LIVRE - Fundos que são baseados nas estratégias preponderantes adotadas e suportadas pelo processo de investimento adotado pelo gestor como forma de atingir os objetivos e executar a política de investimentos dos Fundos. Fundos que não possuem obrigatoriamente o compromisso de concentração em nenhuma estratégia específica. Início do fundo em: 29/09/2023. Fonte de dados do material: Itaú Asset Management. Material de divulgação do fundo - A Itaú Asset Management é a gestora de fundos de investimentos do Itaú Unibanco. Leia a lâmina de informações essenciais, se houver, e o regulamento antes de investir. Rentabilidade passada não representa garantia de rentabilidade futura. A rentabilidade divulgada não é líquida de impostos. Fundos de investimento não contam com garantia do administrador, do gestor, de qualquer mecanismo de seguro ou fundo garantidor de crédito - FGC. Para obter mais informações, entre em contato pelo telefone 4004-4828. Consultas, sugestões, reclamações, críticas, elogios e denúncias, utilize o SAC: 0800 728 0728, todos os dias, 24 horas, ou o canal Fale Conosco (www.itaú.com.br). Se necessário contate a Ouvidoria Corporativa Itaú: 0800 570 0011 (em dias úteis das 9h às 18h) ou Caixa Postal 67.600, CEP 03162-971. Deficientes auditivos ou de fala, todos os dias, 24 horas, 0800 722 1722.

Outras informações relevantes

* A Taxa Global representa o somatório das taxas de administração, gestão, estruturação de previdência e da taxa máxima de distribuição. Consulte as regras específicas da plataforma de cada distribuidor.